






KRISTALL-BILDER

Schwingungsmuster

# Lichtgitter-Mandalas



**LICHTGITTER – MANDALAS**

**bewirken etwas Besonderes:**

**Mandalas schenken durch ihre hohen Energien  
Harmonie für Körper, Seele und Geist.**

**Sie bringen uns in unsere Mitte und in den inneren Frieden.**

Alte Kulturvölker kannten die geheimnisvolle Kraft der Mandalas.  
Vor allem die Tibeter nutzten Sie für Heilzwecke.

Die Lichtgitter-Mandalas basieren auf der Mathematik der Fibonacci-Sequenz.

Fibonacci, ein italienischer Mathematiker im 13. Jahrhundert, auch bekannt als Leonardo von Pisa, entdeckte, daß sich alles Leben auf diesem Planeten nach bestimmten Gesetzmäßigkeiten spiralförmig vollzieht.

Diese vermeintlich einfache Sequenz 1,1,2,3,5,8,13,21,34,55,89,144,233 usw. ist im goldenen Schnitt begründet

und ist in Wirklichkeit der kosmische Code für unseren Planeten Erde.

Die auf Fibonacci basierenden Mandalas repräsentieren durch ihre geometrischen Formen die Sprache des Lichtes:

alle sind Informationsträger und Informations-Vermittler.

Nachdem wir selbst Träger des kosmischen Codes sind (wir sind der Mikrokosmos im Makrokosmos), aktivieren die Mandalas den geistigen Code in unserer DNS, unserem Erbgut.

Sie helfen uns, zu unserem wahren SEIN zurück zu finden. Ihre Energien harmonisieren die energetischen Körper, was sich folglich auch positiv auf den physischen Körper auswirkt.

Die Mandalas sind die Brücke zwischen den höher dimensional feinstofflichen Ebenen und den dritt-dimensionalen Körpern.

Die Wirkung der Mandalas wurde durch die verschiedensten Messmethoden geprüft, so z.B. durch die Kirlian-Fotografie u.a.

Die Anwendung ist denkbar einfach. Allein schon durch das Betrachten der kristallinen, farbigen Struktur vernetzt das Gehirn die beiden Hirnhälften und bringt den Menschen in seine Mitte.

Das Gehirn erkennt den Klang der Farben und aktiviert die lichtcodierten Fäden, von denen die Chromosomen ummantelt sind.

Blockaden im feinstofflichen System können sich auflösen, die Lebensenergie kann wieder frei fließen.

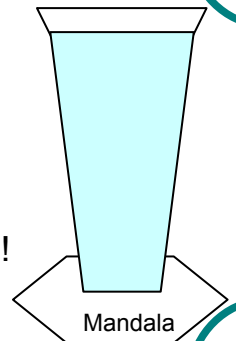
# Anwendung der Lichtgitter - Mandalas

Bitte nur max. 3 Motive zur gleichen Zeit anwenden.  
Du kannst alle 2-3 Stunden abwechseln,  
somit sind dir viele Möglichkeiten gegeben.

## Wasserglas - Methode:

stell dein Wasserglas oder deinen Wasserkrug auf ein Motiv  
(natürlich nicht auf die technischen oder die finanziellen Themen etc!)

Du wirst erstaunt sein über diesen Wohlgeschmack,....  
...und dein natürliches Durstempfinden stellt sich bald wieder ein!



Bei den einzelnen Lichtgitter-Motiven empfiehlt sich  
eine durchschnittliche Trinkmenge von 2-3 Gläsern täglich.  
Je nach der Mondphase kann diese Menge etwas variieren. Horch einfach auf dein Gefühl !

Du kannst nichts falsch machen,  
denn dein Körper nimmt genau jene Menge an Energie auf,  
die er momentan braucht.

Belebtes Wasser macht dich leistungsfähiger, und deine Nieren freuen sich.

Reines, lebendiges Wasser zu trinken wird wieder zu einem Genuss-Erlebnis!

Dieses levitierte Wasser hat eine geringere Oberflächenspannung, es wird beim Kochen  
schneller heiß, das damit zubereitete Essen ist bekömmlicher und feiner im Geschmack.  
Der Stromverbrauch beim Kochen sinkt deutlich.

Deine gesamte Tages-Trinkmenge sollte je nach Körpergewicht unterschiedlich hoch sein.

Es wird empfohlen, je 10 kg Körpergewicht 0,3 Liter Wasser zu sich zu nehmen, wenn du 80 kg wiegst, dann trink also mind. 2,4 Liter an  
gesunder Flüssigkeit. Achtung: Kaffee zählt hier nicht, auch kohlenensäurehaltige Getränke sind nicht so ideal.

## am Körper tragen:

das Motiv soll mit der Bildseite dem Körper zugewandt sein

einfach hinten in die Hosentasche, in deine Jackentasche,  
als Umhänge-Medaillon, oder im Pyjama..

Versuch dies mit den Motiven: Bewegungsapparat, Lernen, Wechseljahre, Schnupfen, Rauchen abgewöhnen,...

## ins Bett legen:

**direkt unter das Leintuch im Oberkörperbereich (in Herzhöhe)**  
am Besten zusätzlich in einen Waschlappen stecken zum Schutz vorm Zerknittern

**ACHTUNG: NICHT MITWASCHEN !**

z. B. guter Schlaf, angenehme Nachtruhe, Venen, Immunsystem stärken...

# Weitere Anwendungsmöglichkeiten:

## ins Geldbörse:

zu den Kontoauszügen und in die Kassalade, zum Terminkalender, ins Auftragsbuch, zu den Rechnungen, Verträgen, ...  
trag es auch bei wichtigen „geldigen“ Verhandlungen bei dir....,  
Motiv-Auswahl: Geldmagnet, Reichtum, finanzielles Glück,...

## ins Handy:

das Motiv Handy - Kombi neu:  
besteht aus „Biofeldregulator“ + „Universalfrequenz 999“  
mit der Bildseite in Richtung zur Tastatur innen auf den Akku legen

## zum Lebensmittel energetisieren:

Dieses Motiv kannst du unter die Obstschale, in die Brotdose, unter deine Salatschüssel und das Jausenbrett oder in den Kühlschrank legen.  
Alle Lebensmittel bleiben viel länger frisch!

## als Lernhilfe:

das jeweilige Motiv unter das Wasserglas legen, oder einstecken

zur Auswahl: Lernen, Gehirnhälften ausgleichen, hohe Konzentrationsfähigkeit, ich bin freudig und konzentriert beim Lernen....

## im Zählerkasten:

das Motiv „Elektrosmog auflösen“ im Bereich des FI-Schalters befestigen

## Haustiere, Blumen:

sie alle freuen sich über vitale Wasserenergie.

## zum Verschenken:

überrasche Deine Lieben mit einem persönlichen Geburtstags-Mandala

## für Computer, Stereoanlage, TV-Gerät:

das Motiv einfach mit Klebestreifen seitlich am Gerät befestigen

## zur Störfeldharmonisierung im Bett:

unter das Bett (unten am Lattenrost anbinden, die Motivseite zeigt nach oben)  
zum Neutralisieren von geopathogenen Störfeldern, Kreuzungen und Wasseradern,  
sowie für „menschengemachte“ technische Störzonen.

**BEI SEHR STARKEN BELASTUNGEN VERWENDE BITTE DIE GRÖSSE DIN A4**